


GOVERNO DE ALAGOAS
SECRETARIA DA MULHER E DOS DIREITOS HUMANOS
SUPERINTENDÊNCIA DE POLÍTICAS PÚBLICAS PARA OS DIREITOS HUMANOS E IGUALDADE RACIAL

RELATÓRIO TÉCNICO

COMUNIDADES TRADICIONAIS E ESPECÍFICAS

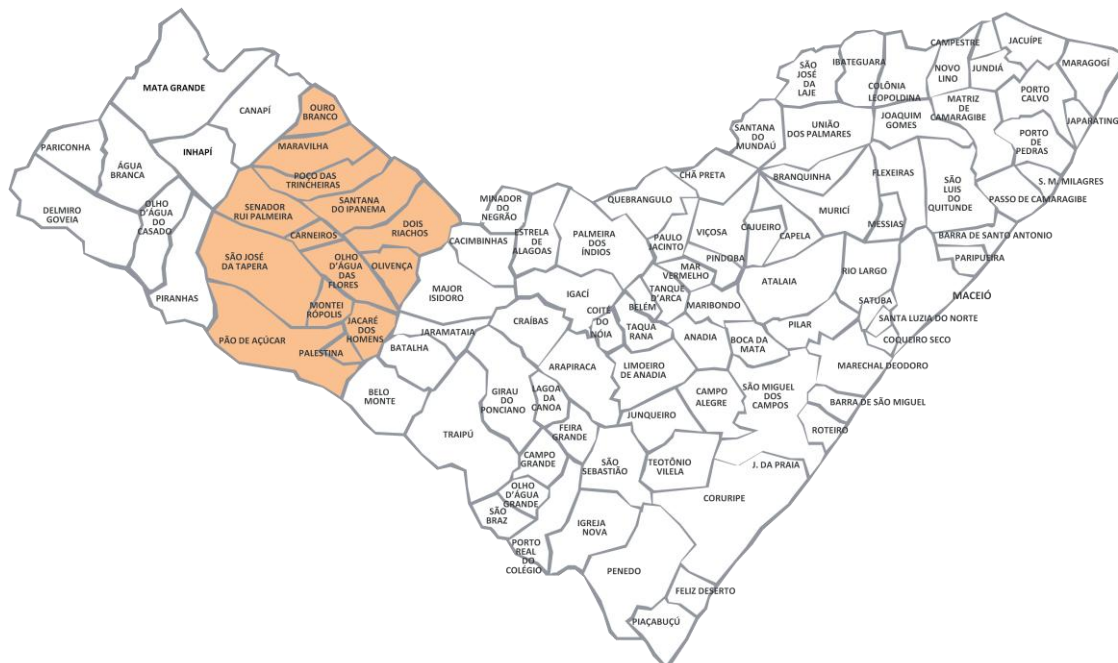


MACEIÓ/JULHO/2017



RELATÓRIO TÉCNICO – COMUNIDADES TRADICIONAIS E ESPECÍFICAS

MÉDIO SERTÃO – ALAGOAS

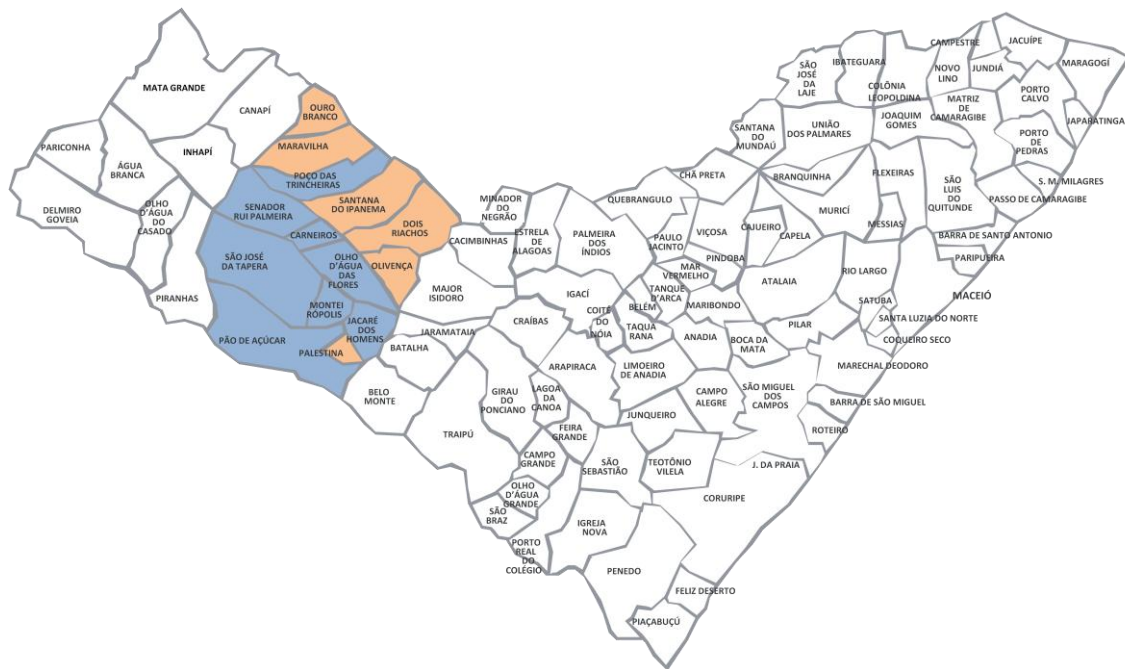


A região do Médio Sertão é composta por 14 municípios, são eles:

| N. | Município | CÓDIGO IBGE | População Total - 2010 |
|--------------|------------------------|-------------|------------------------|
| 1 | Carneiros | 270180 | 8290 |
| 2 | Dois Riachos | 270250 | 10880 |
| 3 | Jacaré Dos Homens | 270340 | 5413 |
| 4 | Maravilha | 270460 | 10284 |
| 5 | Monteirópolis | 270540 | 6935 |
| 6 | Olho D'água Das Flores | 270570 | 20364 |
| 7 | Olivença | 270600 | 11047 |
| 8 | Ouro Branco | 270610 | 10912 |
| 9 | Palestina | 270620 | 5112 |
| 10 | Pão de Açúcar | 270640 | 23811 |
| 11 | Poço das Trincheiras | 270720 | 13872 |
| 12 | Santana do Ipanema | 270800 | 44932 |
| 13 | São José da Tapera | 270840 | 30088 |
| 14 | Senador Rui Palmeira | 270895 | 13047 |
| Total | | | 214987 |

Somadas, a população total da Região chega a 214.987, o que correspondia a 6,89% da população do Estado. A cidade pólo da região é Santana do Ipanema, cuja população era de 44.932 habitantes.

Dos 14 municípios do Médio Sertão, 8 possuem comunidades certificadas pela Fundação Palmares, com uma população estimada em 1.395 famílias, o que representa 1,15% do total de famílias que residem nestes 8 municípios.



| COMUNIDADES CERTIFICADAS | | | | |
|--------------------------|------------------------|------------------------|-------------------------------|------------------------------|
| Nº | MUNICÍPIO | COMUNIDADES | Nº DE FAMÍLIAS POR COMUNIDADE | Nº DE FAMÍLIAS POR MUNICÍPIO |
| 1 | Carneiros | Sítio Lagoa do Algodão | 50 | 50 |
| 2 | Jacaré dos Homens | Alto da Madeira | 45 | 182 |
| | | Povoado Porção | 30 | |
| | | Povoado Baixa | 77 | |
| | | Povoado Ribeiras | 30 | |
| 3 | Monteirópolis | Paus Pretos | 200 | 200 |
| 4 | Olho D'Água das Flores | Aguazinha | 30 | 140 |
| | | Guarani | 45 | |
| | | Gameleiro | 65 | |
| 5 | Pão de Açúcar | Chifre do Bode | 66 | 103 |
| | | Poço do Sal | 37 | |
| 6 | Poço das Trincheiras | Jorge | 125 | 590 |
| | | Alto do Tamanduá | 300 | |
| | | Jacu | 85 | |
| 7 | São José da Tapera | Mocó | 80 | 85 |
| | | Caboclo | 50 | |
| | | Cacimba do Barro | 35 | |
| 8 | Senador Rui Palmeira | Serrinha dos Cocos | 25 | 45 |
| | | Lajeiro Bonito | 20 | |
| TOTAL | | | 1395 | 1395 |

O comparativo do número de famílias estimadas pela Fundação Palmares e o Número destas no Cadastro Único para Programas Sociais – CadÚnico, mostra que, nos municípios, a quantidade de famílias cadastradas ultrapassa o número de famílias estimadas. Tendo, hoje Ca CadÚnico 1630 famílias enquanto se estimava o número destas em 1395.

| Nº | MUNICÍPIO | Nº DE FAMÍLIAS POR MUNICÍPIO | Nº DE FAMÍLIAS NO CADÚNICO | Nº DE PESSOAS NO CADÚNICO |
|--------------|------------------------|------------------------------|----------------------------|---------------------------|
| 1 | Carneiros | 50 | 98 | 303 |
| 2 | Jacaré dos Homens | 182 | 304 | 997 |
| 3 | Monteirópolis | 200 | 192 | 662 |
| 4 | Olho D'Água das Flores | 140 | 111 | 315 |
| 5 | Pão de Açúcar | 103 | 120 | 386 |
| 6 | Poço das Trincheiras | 590 | 436 | 1644 |
| 7 | São José da Tapera | 85 | 329 | 964 |
| 8 | Senador Rui Palmeira | 45 | 40 | 143 |
| TOTAL | | 1395 | 1.630 | 5.414 |

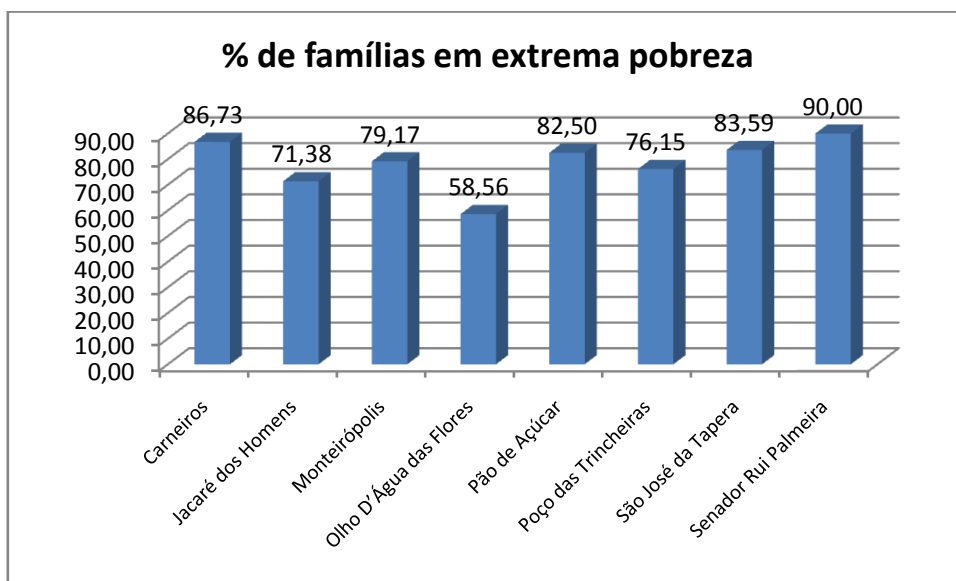
Ainda assim, os municípios de Monteirópolis, Olho D'Água das Flores, poço das Trincheiras e Senador Rui Palmeira, podem, através da Secretaria Municipal de Assistência Social ampliar o número de famílias cadastradas.

Situações de Vulnerabilidade na composição familiar:

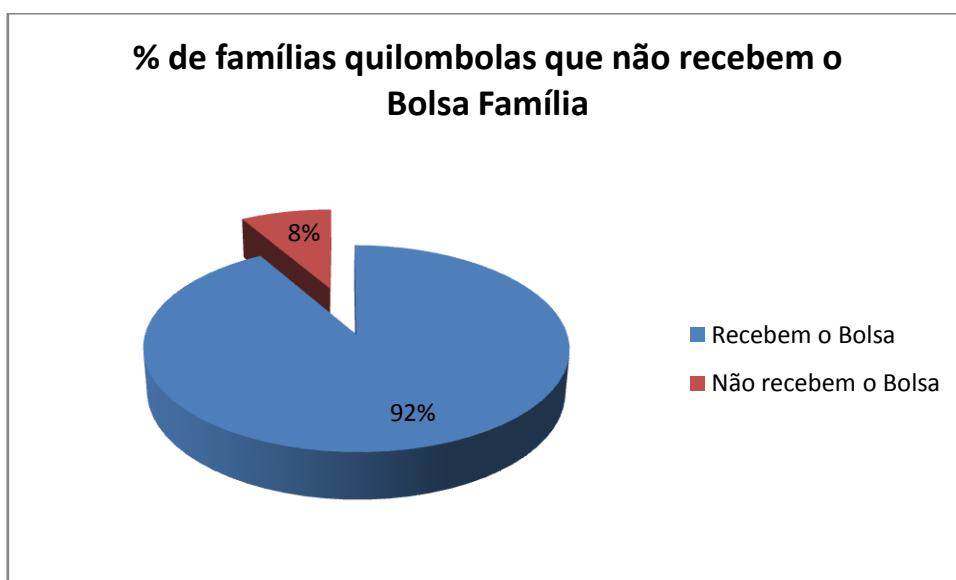
O quadro abaixo mostra algumas situações de vulnerabilidade tais como perfil de renda, analfabetismo, número de idosos e de crianças de 0 a 6 anos.

| Município | Famílias Quilombolas no CadÚnico | Famílias em Extrema Pobreza | Famílias em situação de Pobreza | Recebem o PBF | Famílias com Analfabetos acima de 15 anos | Famílias com crianças de 0 a 6 anos | Famílias com idosos acima de 60 anos |
|------------------------|----------------------------------|-----------------------------|---------------------------------|---------------|-------------------------------------------|-------------------------------------|--------------------------------------|
| Carneiros | 98 | 85 | 0 | 77 | 38 | 30 | 15 |
| Jacaré dos Homens | 304 | 217 | 17 | 212 | 111 | 89 | 47 |
| Monteirópolis | 192 | 152 | 6 | 136 | 82 | 56 | 22 |
| Olho D'Água das Flores | 111 | 65 | 2 | 60 | 67 | 22 | 32 |
| Pão de Açúcar | 120 | 99 | 3 | 98 | 53 | 36 | 9 |
| Poço das Trincheiras | 436 | 332 | 23 | 337 | 212 | 174 | 61 |
| São José da Tapera | 329 | 275 | 8 | 255 | 128 | 108 | 25 |
| Senador Rui Palmeira | 40 | 36 | 0 | 35 | 18 | 15 | 3 |
| Total | 1630 | 1261 | 59 | 1210 | 709 | 530 | 214 |

O percentual de pobreza extrema entre as famílias quilombolas da Região do Médio Sertão vai de 58,56%, no município de Olho D'água das Flores até 90% do Município de Senador Rui Palmeira. Este quadro demonstra a necessidade de ações de inclusão social destas famílias em ações integradas de Assistência Social, Profissionalização e Geração de renda.

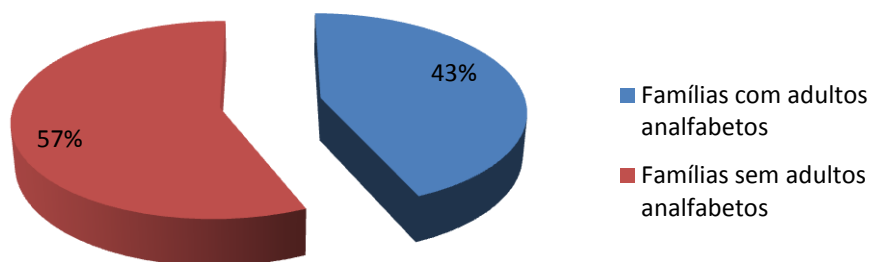


Das 1320 famílias que se encontram em situação de pobreza e pobreza e extrema, 1210 recebem o Benefício de Transferência de Renda do Programa Bolsa Família, portanto, 110 famílias que tem o perfil adequado para receber o Benefício, ainda não o recebem, o que representa 8% da população quilombola do Médio Sertão.



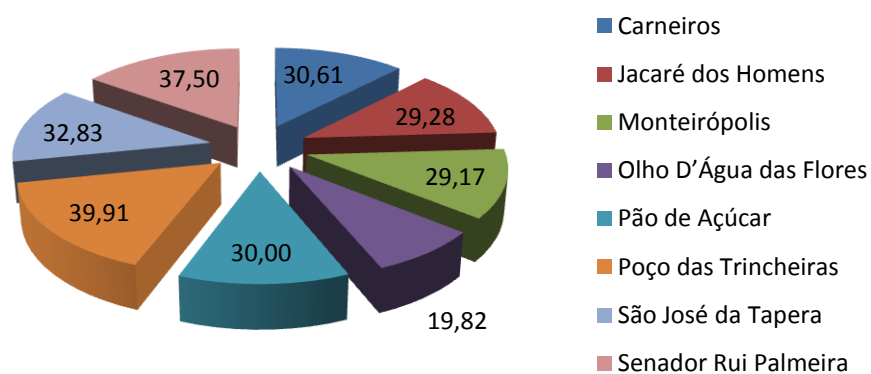
Talvez o dado mais alarmante da situação de vulnerabilidade das famílias quilombolas do Médio Sertão seja o percentual de 43% de famílias com adultos analfabetos (considerado aqui de 16 anos acima), chamando a atenção para o Município de Olho D'Água das Flores com 60% de famílias com adultos analfabetos. Estes dados ensejam a necessidade de ação da Política de Educação municipal e estadual para a redução destes índices.

% de famílias com analfabetos



A composição familiar quando da presença de crianças de 0 a 6 anos e idosos acima de 60 anos representa uma maior vulnerabilidade e um maior gasto de recursos familiares, neste sentido aponta-se um percentual de crianças de 0 a 6 anos em relação à população total de quilombolas do Médio Sertão de 32,52%. Há, porém, uma situação que chama a atenção no município de Olho D'Água das Flores cujo percentual é de 19,82%, apresentando, inclusive um número menor de famílias com crianças de 0 a 6 anos do que o número de famílias com idosos acima de 60 anos.

% de crianças de 0 a 6



O Cadastro Único permite também o levantamento das condições de moradia das famílias e, dentre estas, levantamos as situações quanto a não existência de banheiro e de água canalizada nos domicílios. Pelos dados do Cad, então, podemos verificar que dentre as 1630 famílias quilombolas cadastradas na Região do Médio Sertão, 410 não possuem

banheiro e 995 não possuem água canalizada em casa. Faz-se, necessário, portanto, uma ação do Estado na melhoria das condições de vida destas famílias no tocante as condições hidro-sanitárias destas.

| Município | Famílias Quilombolas no CadÚnico | Famílias sem Banheiro | Famílias sem água canalizada |
|-------------------------------|----------------------------------|-----------------------|------------------------------|
| Carneiros | 98 | 22 | 61 |
| Jacaré dos Homens | 304 | 53 | 129 |
| Monteirópolis | 192 | 29 | 145 |
| Olho D'Água das Flores | 111 | 30 | 49 |
| Pão de Açúcar | 120 | 36 | 27 |
| Poço das Trincheiras | 436 | 123 | 293 |
| São José da Tapera | 329 | 91 | 255 |
| Senador Rui Palmeira | 40 | 26 | 36 |
| Total | 1630 | 410 | 995 |

COMUNIDADES TRADICIONAIS E ESPECÍFICAS
 Médio Sertão de Alagoas

| | grupos tradicionais e específicos | | | | | | | | | | | | | |
|---------------------------|-----------------------------------|----------------------|----------------------------------|------------------------------------------|--------------------|---------------------------------|--------------------------------------|----------------------------------------------------------------|------------------|--------------------------------------------------------|----------------------------------------|------------------------------------------|--------------|--|
| | Família Cigana | Família Extrativista | Família de Pescadores Artesanais | Família Parente a Comunidade de Terreiro | Família Ribeirinha | Família Agricultores Familiares | Família Assentada da Reforma Agrária | Família Beneficiária do Programa Nacional de Crédito Fundiário | Família Acampada | Família Adingida por Empreendimentos de Infraestrutura | Família de Preso do Sistema Carcerário | Família Catadores de Material Reciclável | | |
| AL Carneiros | 40 | 0 | 0 | 0 | 0 | 1.573 | 0 | 0 | 0 | 0 | 0 | 1 | 1614 | |
| AL Dois Riachos | 0 | 0 | 0 | 0 | 2 | 475 | 1 | 0 | 0 | 0 | 0 | 0 | 478 | |
| AL Jacaré dos Homens | 0 | 0 | 0 | 0 | 0 | 16 | 19 | 0 | 18 | 0 | 1 | 2 | 56 | |
| AL Maravilha | 0 | 0 | 0 | 0 | 2 | 1.532 | 13 | 0 | 4 | 0 | 0 | 1 | 1552 | |
| AL Monteirópolis | 0 | 0 | 0 | 0 | 0 | 43 | 0 | 0 | 0 | 0 | 0 | 0 | 43 | |
| AL Olho d'Água das Flores | 0 | 0 | 0 | 0 | 0 | 402 | 11 | 0 | 0 | 0 | 6 | 4 | 423 | |
| AL Olivença | 0 | 0 | 0 | 0 | 0 | 38 | 0 | 0 | 0 | 0 | 0 | 2 | 40 | |
| AL Ouro Branco | 0 | 0 | 0 | 0 | 0 | 1.207 | 4 | 0 | 0 | 0 | 0 | 0 | 1211 | |
| AL Palestina | 0 | 0 | 0 | 0 | 0 | 2 | 2 | 0 | 0 | 0 | 0 | 0 | 4 | |
| AL Pão de Açúcar | 0 | 0 | 116 | 0 | 1 | 1.971 | 81 | 0 | 0 | 0 | 0 | 8 | 2177 | |
| AL Poço das Trincheiras | 0 | 0 | 0 | 0 | 0 | 2.467 | 1 | 0 | 1 | 0 | 0 | 1 | 2470 | |
| AL Santana do Ipanema | 0 | 0 | 1 | 0 | 0 | 68 | 1 | 0 | 0 | 0 | 0 | 4 | 74 | |
| AL São José da Tapera | 0 | 0 | 2 | 0 | 0 | 1.056 | 1 | 1 | 1 | 0 | 0 | 3 | 1064 | |
| AL Senador Rui Palmeira | 0 | 0 | 0 | 0 | 0 | 6 | 0 | 0 | 2 | 0 | 0 | 3 | 11 | |
| Total | 40 | 0 | 119 | 0 | 5 | 10856 | 134 | 1 | 26 | 0 | 7 | 29 | 11217 | |

A região do Médio Sertão, a partir dos dados obtidos pelo Cadastro Único para Programas Sociais CadÚnico, caracteriza-se pelo grande número de famílias de agricultores, contabilizando, em toda a região 10.856 famílias. os dados, porém apontam par a existência, no município de Carneiros de 40 famílias ciganas, que precisam ser visibilizadas e atendidas em suas necessidades de inclusão social.

Técnico responsável: Edmilson Vasconcelos
Fontes de Pesquisa: IBGE/SIDRA/Censo 2010
MDS/CECAD/Maio 2017